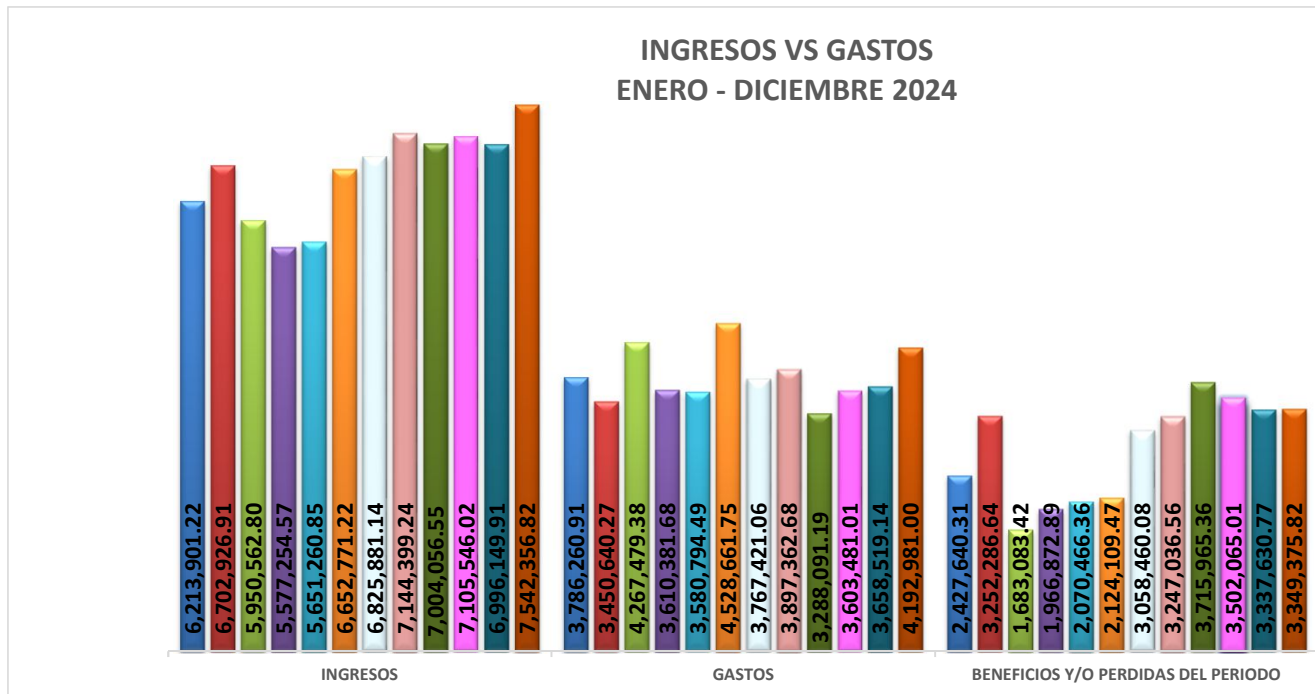


CORPORACION ZONA FRANCA INDUSTRIAL PUERTO PLATA
ESTADO DE RESULTADO RESUMIDO
ENERO A DICIEMBRE DEL 2024

AÑO 2022	INGRESOS	GASTOS	BENEFICIOS Y/O PERDIDAS DEL PERIODO
ENERO	6,213,901.22	3,786,260.91	2,427,640.31
FEBRERO	6,702,926.91	3,450,640.27	3,252,286.64
MARZO	5,950,562.80	4,267,479.38	1,683,083.42
ABRIL	5,577,254.57	3,610,381.68	1,966,872.89
MAYO	5,651,260.85	3,580,794.49	2,070,466.36
JUNIO	6,652,771.22	4,528,661.75	2,124,109.47
JULIO	6,825,881.14	3,767,421.06	3,058,460.08
AGOSTO	7,144,399.24	3,897,362.68	3,247,036.56
SEPTIEMBRE	7,004,056.55	3,288,091.19	3,715,965.36
OCTUBRE	7,105,546.02	3,603,481.01	3,502,065.01
NOVIEMBRE	6,996,149.91	3,658,519.14	3,337,630.77
DICIEMBRE	7,542,356.82	4,192,981.00	3,349,375.82
TOTAL RD\$	79,367,067.25	45,632,074.56	33,734,992.69

0



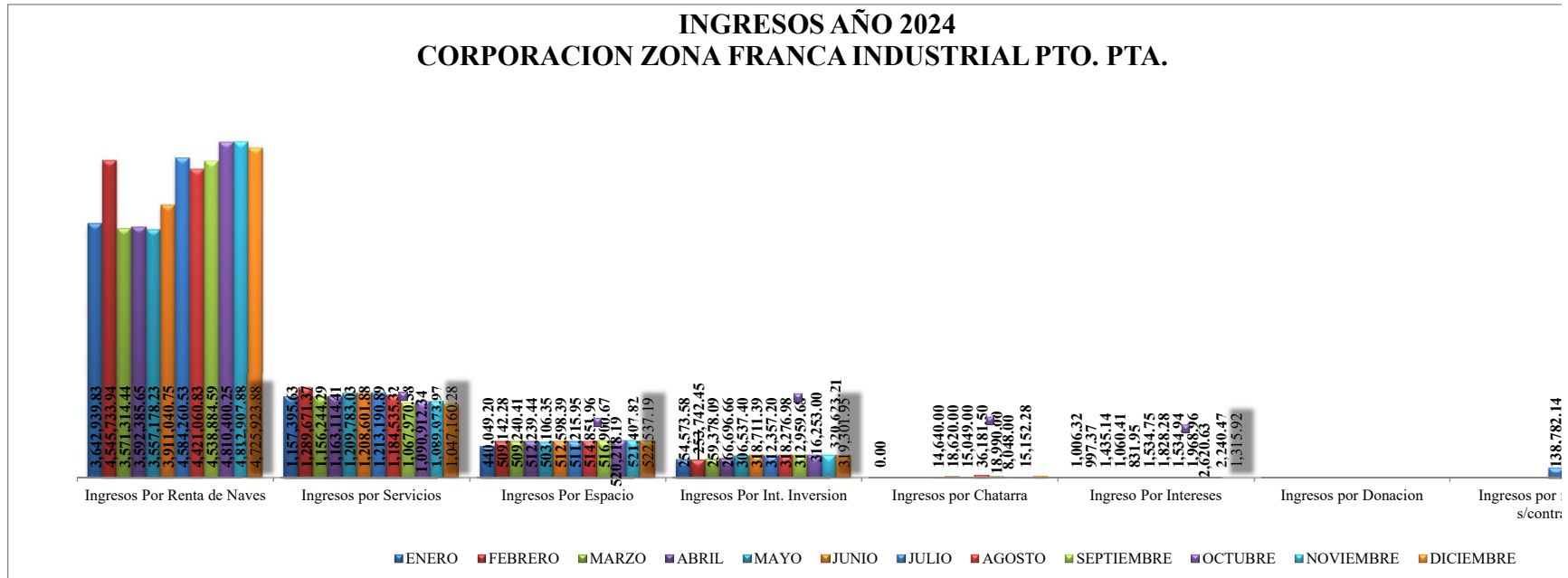
ENERO FEBRERO MARZO ABRIL MAYO JUNIO JULIO AGOSTO SEPTIEMBRE OCTUBRE NOVIEMBRE DICIEMBRE


CORPORACION ZONA FRANCA INDUSTRIAL PUERTO PLATA

INGRESOS
ENERO A DICIEMBRE DEL 2024

FECHA	Ingresos Por Renta de Naves	Ingresos por Servicios	Ingresos Por Espacio	Ingresos Por Int. Inversion	Ingresos por Chatarra	Ingreso Por Intereses	Ingresos por Donacion	Ingresos por mora 1% s/contrato	Excedente Diferencia Cambiaria	TOTAL
ENERO	3,642,939.83	1,157,395.63	440,049.20	254,573.58	0.00	1,006.32			717,936.66	6,213,901.22
FEBRERO	4,545,733.94	1,289,671.37	509,142.28	253,742.45		997.37			103,639.50	6,702,926.91
MARZO	3,571,314.44	1,156,244.29	509,240.41	259,378.09		1,435.14			452,950.43	5,950,562.80
ABRIL	3,592,385.65	1,163,114.41	512,239.44	266,696.66		1,060.41			41,758.00	5,577,254.57
MAYO	3,557,178.23	1,209,783.03	503,106.35	306,537.40	14,640.00	831.95			59,183.89	5,651,260.85
JUNIO	3,911,040.75	1,208,601.88	512,598.39	318,711.39	18,620.00	1,534.75			681,664.06	6,652,771.22
JULIO	4,584,260.53	1,213,190.89	511,215.95	312,357.20	15,049.00	1,828.28		138,782.14	49,197.15	6,825,881.14
AGOSTO	4,421,060.83	1,184,535.32	514,851.96	318,276.98	36,181.50	1,534.94		62,199.14	605,758.57	7,144,399.24
SEPTIEMBRE	4,538,884.59	1,067,970.38	516,900.67	312,959.68	18,990.00	1,968.96		46,745.85	499,636.42	7,004,056.55
OCTUBRE	4,810,400.25	1,090,912.34	520,218.19	316,253.00	8,048.00	2,620.63		47,608.07	309,485.54	7,105,546.02
NOVIEMBRE	4,812,907.88	1,089,073.97	521,407.82	320,623.21	15,152.28	2,240.47		54,126.55	180,617.73	6,996,149.91
DICIEMBRE	4,725,923.88	1,047,160.28	522,537.19	319,301.95	28,075.25	1,315.92		161,124.96	736,917.39	7,542,356.82
TOTAL RD\$	50,714,030.80	13,877,653.79	6,093,507.85	3,559,411.59	154,756.03	18,375.14	-	510,586.71	4,438,745.34	79,367,067.25

INGRESOS AÑO 2024 CORPORACION ZONA FRANCA INDUSTRIAL PTO. PTA.





■ ENERO ■ FEBRERO ■ MARZO ■ ABRIL ■ MAYO ■ JUNIO ■ JULIO ■ AGOSTO ■ SEPTIEMBRE ■ OCTUBRE ■ NOVIEMBRE ■ DICIEMBRE



Depreciacion

